



Inbetalning till utskrifts/kopieringssystem.

För att hantera inbetalning till Paper Cut utskrifts- och kopieringssystem med kreditkort, följ anvisningarna nedan.

Logga in på internet på Paper Cut. Webbsidans adress: <https://printer.esh.se>. För inloggning använder du:

Användar-id från It´s Learning.

Lösenord från Studentmailen. (Detta är inte samma lösenord som i It´s Learning).

Till vänster kan du hantera dina utskrifter. För att fylla på ditt utskriftskonto väljer du först belopp som skall betalas. Sedan klickar du på ”Fyll på saldo/Add Balance”

The screenshot shows a web browser window with the URL <https://printer.esh.se>. The page title is "PRINTSERVICE" and the user is logged in as "Summering".

Summering

Användarnamn	12abcde (Förnamn Efternamn)
Saldo	200,00 kr
Totalt utskrivna jobb	0
Totalt antal sidor	0

Fyll på saldo/Add Balance

SEK 100

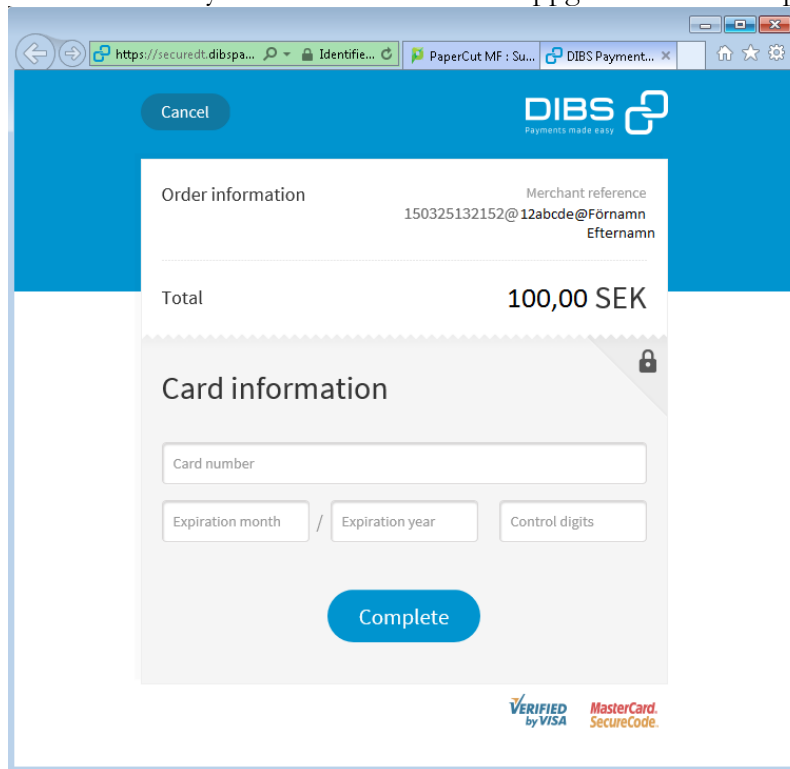
Miljöpåverkan

- Träd: 0,000% av ett träd sedan 2015-mar-16
- Koldioxid: 0 gram av koldioxid sedan 2015-mar-16
- Energi: Likvärdigt till att köra en 60W glödlampa i 0,0 timmar

[Open Environmental Dashboard](#)

Inloggad som: 24thobo

I fönstret för orderinformation fyller du i dina kontokortsuppgifter och klickar på Complete.



The screenshot shows a web browser window with the URL <https://securedt.dibspa...>. The page features the DIBS logo and a "Cancel" button. The main content is divided into two sections: "Order information" and "Card information".

Order information

Merchant reference: 150325132152@12abcde@Förnamn Efternamn

Total: 100,00 SEK

Card information

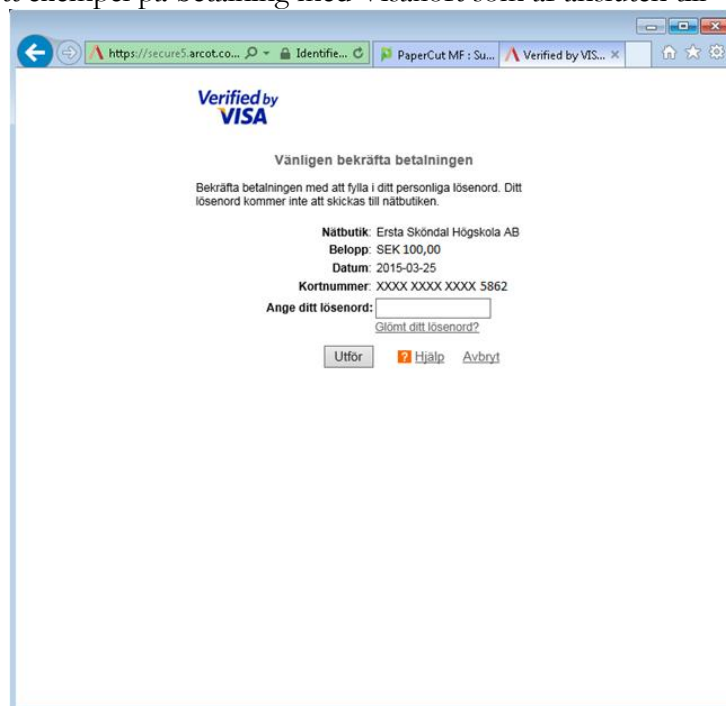
Card number:

Expiration month: / Expiration year: Control digits:

Complete

Logos for VERIFIED by VISA and MasterCard SecureCode are visible at the bottom.

Vissa kreditkort har ytterligare en säkerhetsnivå som visas nedan. Om ditt kontokort inte har denna säkerhetsnivå visas inte nedanstående fönster. Ditt kreditkort kan ha annan säkerhet. Nedanstående är ett exempel på betalning med Visakort som är ansluten till "Verified by Visa"



The screenshot shows a web browser window with the URL <https://secure5.arcot.co...>. The page features the "Verified by VISA" logo and the text "Vänligen bekräfta betalningen".

Vänligen bekräfta betalningen

Bekräfta betalningen med att fylla i ditt personliga lösenord. Ditt lösenord kommer inte att skickas till nätbutiken.

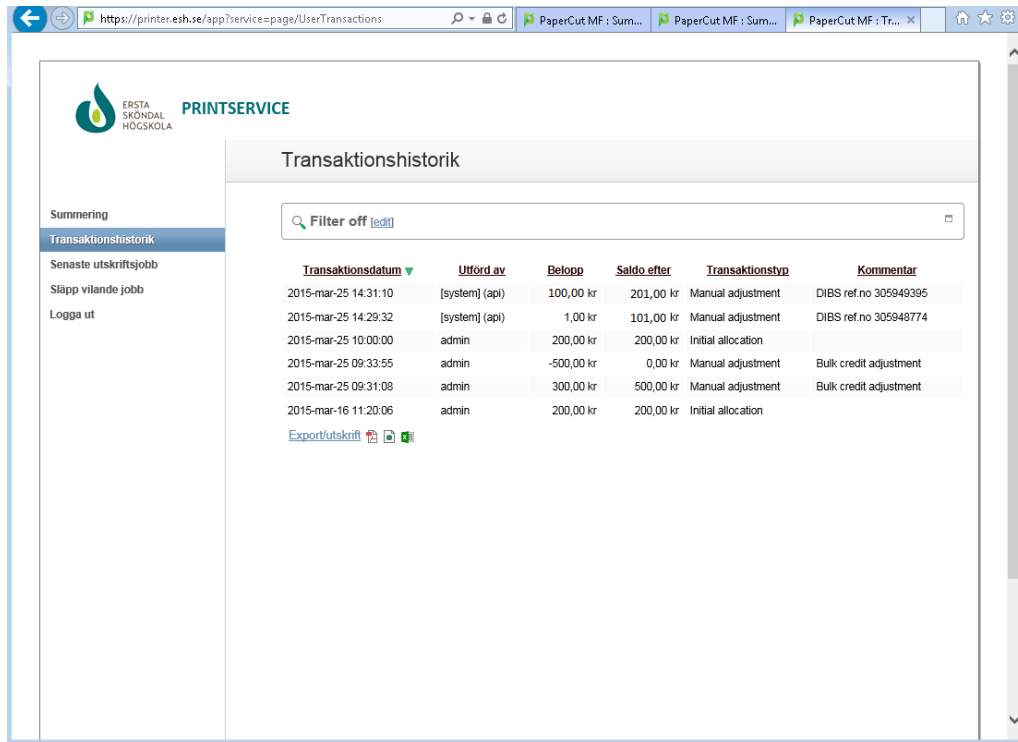
Nätbutik: Ersta Sköndal Högskola AB
Belopp: SEK 100,00
Datum: 2015-03-25
Kortnummer: XXXX XXXX XXXX 5862

Ange ditt lösenord:

[Glöm ditt lösenord?](#)

Utför [Hjälp](#) [Avbryt](#)

Om betalningen blir genomförd visas en sammanställning av köpet enligt nedan:



PRINTSERVICE

Transaktionshistorik

Filter off [edit]

Transaktionsdatum	Utförd av	Belopp	Saldo efter	Transaktionstyp	Kommentar
2015-mar-25 14:31:10	[system] (api)	100,00 kr	201,00 kr	Manual adjustment	DIBS ref.no 305949395
2015-mar-25 14:29:32	[system] (api)	1,00 kr	101,00 kr	Manual adjustment	DIBS ref.no 305948774
2015-mar-25 10:00:00	admin	200,00 kr	200,00 kr	Initial allocation	
2015-mar-25 09:33:55	admin	-500,00 kr	0,00 kr	Manual adjustment	Bulk credit adjustment
2015-mar-25 09:31:08	admin	300,00 kr	500,00 kr	Manual adjustment	Bulk credit adjustment
2015-mar-16 11:20:06	admin	200,00 kr	200,00 kr	Initial allocation	

Export/utskrift

Betalning med kreditkort kommer också att innehålla ett transaktions-id, så att den specifika betalningen är spårbar via ditt kreditkort.

OBS! Inga kreditkortsuppgifter lagras eller är synliga för något annat system än DIBS. Hela transaktionen är krypterad motsvarande banksekretess. Det sker enbart en bekräftelse på penningtransaktionen och du får ett elektroniskt kvitto, en bekräftelse som är synlig i Paper Cut-systemet.

Printersystemet Paper Cut tillåter maxbelopp om 500 kr per konto.

ESH tillämpar en minimibetalning på 50 kr, resp en maxbetalning på 300 kr. Återbetalning vid studieprogrammets slut sker enbart för belopp som överstiger 200 kr.

Instruktion finns under www.esh.se Alla konto kommer att innehålla 100 kr från start, för nya studenter på första terminen.